


СОГЛАСОВАНО

И.о. руководителя управления образования администрации
Каратузского района

А.В.Дермер

(подпись)

(расшифровка подписи)

Руководитель МСБУ "РЦБ"



П.В.Меркулова

(подпись)

(расшифровка подписи)

УТВЕРЖДАЮ

Заведующий МБДОУ Моторский
детский сад "Теремок"

И.А. Полева

(подпись)

(расшифровка)

14 февраля 2023 г.

ОТЧЕТ

о результатах деятельности

муниципальное бюджетное дошкольное образовательное учреждение Моторский детский сад "Теремок"

(полное наименование учреждения)

и об использовании закрепленного за ним муниципального имущества

за 2022 отчетный год

Раздел 1. Общие сведения

Раздел 1. Общие сведения						
Наименование показателя	Код стро	Значение показателя				
Сведения об учреждении						
Полное наименование муниципального учреждения	01	муниципальное бюджетное дошкольное образовательное учреждение Моторский детский сад "Теремок"				
Юридический адрес	02	662860, с.Моторское, ул.Ленина, 6				
Адрес фактического местонахождения	03	662860, с.Моторское, ул.Ленина, 6				
Телефон (факс)	04	8(39137) 35268				
Адрес электронной почты	05					
ИНН/КПП	06	2419004462/241901001				
Перечень основных видов деятельности и иных видов деятельности, не являющихся основными, осуществляемых муниципальным учреждением в соответствии с ОКВЭД	07	Дошкольное образование (предшествующее начальному общему образованию)				
Перечень учредительных и разрешительных документов (с указанием №, даты, срока действия) на основании которых муниципальное учреждение осуществляет деятельность (свидетельство о государственной регистрации учреждения, решение учредителя о создании Учрежде	08	наименование, срок действия	номер	дата		
		Свидетельство о внесении записи в Единый государственный реестр юридических лиц	1022400875474	30.01.2012г.		
		Лицензия на право ведения образовательной деятельности, выдана бессрочно	8903-л	15.07.2016		
Перечень услуг (работ), которые оказываются потребителям за плату в случаях, предусмотренных нормативными правовыми (правовыми) актами с указанием потребителей указанных услуг (работ)	09	наименование услуг	потребители услуг			
Информация о численности и заработной плате работников учреждения						
Штатная численность, ед.	11	на начало года	на конец года	Комментарии		
		22,15	22,15			
Квалификация работников, чел.	12	на начало года	на конец года	Комментарии		
		Высшая категория	0,00	Высшая категория	0,00	
		I категория	3,00	I категория	3,00	
		II категория	0,00	II категория	0,00	
Среднесписочная численность работников, чел.	13	20				
Среднемесячная заработная плата, руб.	14	29225				

2

Раздел II. Результаты деятельности учреждения						
№ п/п	Наименование показателя	Код строки	Ед. измерения	Значение показателя		Изменения по отношению к предшествующему отчетному году, в %
				за предшествующий 2021 отчетный год	за 2022 отчетный год	
1	2	3	4	5	6	7
1. Изменение балансовой (остаточной) стоимости нефинансовых активов						
1.1.	Балансовая (остаточная) стоимость нефинансовых активов	01	руб.	1 714 140,17	1 801 240,17	5,08%
2. Общая сумма выставленных требований в возмещение ущерба по недостаткам и хищениям						
2.1.	Общая сумма выставленных требований в возмещение ущерба по недостаткам и хищениям, всего:	02	руб.	0,00	0,00	0,00
	в том числе:					
	материальных ценностей		руб.			
	основных средств		руб.			
	денежных средств		руб.			
	от порчи материальных ценностей		руб.			
3. Изменения дебиторской кредиторской задолженности учреждения						
3.1.	Дебиторская задолженность, образованная за счет средств бюджета, и нерезультативная ко взысканию в том числе:	03	руб.	1 850,76	3 139,37	69,63%
	по выданным авансам на услуги связи	04	руб.	716,58	3 139,37	338,10%
	по выданным авансам на транспортные услуги		руб.			0,00%
	по выданным авансам на коммунальные услуги		руб.	1 134,18	0,00	0,00%
	по выданным авансам на аренду плату за пользование имуществом		руб.			
	по выданным авансам на услуги по содержанию имущества		руб.			
	по выданным авансам на прочие услуги		руб.			
	по выданным авансам на приобретение основных средств		руб.			
	по выданным авансам на приобретение нематериальных активов		руб.			
	по выданным авансам на приобретение произведенных активов		руб.			
	по выданным авансам на приобретение материальных запасов		руб.			
	по выданным авансам на прочие расходы		руб.			
3.2.	Дебиторская задолженность по выданным авансам за счет доходов, полученных от платной и иной приносящей доход деятельности, всего:	05	руб.	0,00	0,00	0,00%
	в том числе:					
	по выданным авансам на услуги связи		руб.			
	по выданным авансам на транспортные услуги		руб.			
	по выданным авансам на коммунальные услуги		руб.			
	по выданным авансам на аренду плату за пользование имуществом		руб.			
	по выданным авансам на услуги по содержанию имущества		руб.			
	по выданным авансам на прочие услуги		руб.			
	по выданным авансам на приобретение основных средств		руб.			
	по выданным авансам на приобретение нематериальных активов		руб.			
	по выданным авансам на приобретение произведенных активов		руб.			
	по выданным авансам на приобретение материальных запасов		руб.			
	по выданным авансам на прочие расходы		руб.			
3.3.	Просроченная кредиторская задолженность	06	руб.	0,00	0,00	0,00%
3.4.	Кредиторская задолженность по расчетам с поставщиками и подрядчиками за счет средств бюджета, всего:	07	руб.	24,00	10 366,10	43092,08%
	в том числе:					
	по заработной плате		руб.			
	по прочим выплатам		руб.			
	по начислениям на выплаты по оплате труда		руб.	0,00	0,00	0,00%
	по оплате услуг связи		руб.	24,00	0,00	0,00%
	по оплате транспортных услуг		руб.			
	по оплате коммунальных услуг		руб.	0,00	10 366,10	100,00%
	по арендной плате за пользование имуществом		руб.	0,00	0,00	
	по оплате услуг по содержанию имущества		руб.			
	по оплате прочих услуг		руб.			
	по приобретению основных средств		руб.			
	по приобретению нематериальных активов		руб.			
	по приобретению произведенных активов		руб.			
	по приобретению материальных запасов		руб.	0,00	0,00	
	по оплате прочих расходов		руб.			

3.5.	по платежам в бюджет	08	руб.			
	по прочим расчетам с кредиторами		руб.			
	Кредиторская задолженность по расчетам с поставщиками и подрядчиками за счет доходов, полученных от платной и иной приносящей доход деятельности, всего:		руб.	0,00	0,00	0,00%
	в том числе:					
	по начислениям на выплаты по оплате труда		руб.			
	по оплате услуг связи		руб.			
	по оплате транспортных услуг		руб.			
	по оплате коммунальных услуг		руб.			
	по оплате услуг по содержанию имущества		руб.			
	по оплате прочих услуг		руб.			
	по приобретению основных средств		руб.			
	по приобретению нематериальных активов		руб.			
	по приобретению непроизведенных активов		руб.			
	по приобретению материальных запасов		руб.			
	по оплате прочих расходов		руб.			
	по платежам в бюджет		руб.			
	по прочим расчетам с кредиторами		руб.			

4. Сведения о кассовых поступлениях

4.1.	Наименование показателя			за предшествующий 2021 отчетный год	за 2022 отчетный год	
				10 334 201,60	10 149 716,90	-1,79%
4.1.	Общая сумма кассовых поступлений, всего:	09				
	в том числе:					
	субсидии на выполнение муниципального задания		руб.	9 988 441,12	9 897 412,60	-0,91%
	целевые субсидии		руб.	113 592,00	79 250,00	-30,23%
	бюджетные инвестиции		руб.			
	от оказания учреждением платных услуг (выполнения работ) и иной приносящей доход деятельности		руб.	232 168,48	173 054,30	-25,46%

5. Цены (тарифы) на платные услуги (работы), оказываемые физическим и (или) юридическим лицам

5.1.	Услуги (работы), оказываемые физическим и (или) юридическим лицам на платной основе:	10	руб.			
------	--	----	------	--	--	--

6. Количество потребителей, воспользовавшихся услугами (работами) учреждения

6.1.	Количество потребителей, воспользовавшихся услугами (работами) учреждения - всего	11	чел.	29		
	по видам услуг (работ):					
	Организация предоставления общедоступного бесплатного дошкольного образования в дошкольных образовательных учреждениях		чел.	29		
6.2.	Количество обоснованных жалоб потребителей	12	ед.	0		

7. Сведения о кассовых выплатах

7.1.	Наименование показателя			за предшествующий 2021 отчетный год	за 2022 отчетный год	
				10 288 579,51	10 159 309,15	-1,26%
7.1.	Общая сумма кассовых выплат, всего:	13	руб.	6 999 056,40	7 047 885,43	0,70%
	Заработная плата		руб.	0,00	2 000,00	0,00%
	Прочие выплаты		руб.	2 119 912,33	2 138 049,45	0,86%
	Начисления на выплаты по оплате труда		руб.	40 199,89	30 423,60	-24,32%
	Услуги связи		руб.	0,00	0,00	0,00%
	Транспортные услуги		руб.	224 153,43	205 216,91	-8,45%
	Коммунальные услуги		руб.	312,00	288,00	-7,69%
	Арендная плата за пользование имуществом		руб.	117 470,74	82 798,74	-29,52%
	Работы, услуги по содержанию имущества		руб.	66 271,00	96 768,90	46,02%
	Прочие работы, услуги		руб.	0,00	0,00	0,00%
	Пособия по социальной помощи населению		руб.	30 000,00	1,24	-100,00%
	Прочие расходы		руб.	65 962,00	64 500,00	-2,22%
	На приобретение основных средств		руб.	625 241,72	491 376,88	-21,41%
	На приобретение материальных запасов					

Раздел III. Об использовании имущества, закрепленного за Учреждением

7.1.	На приобретение материальных запасов	Раздел III. Об использовании имущества, закрепленного за Учреждением			
№ п/п	Наименование показателя	ед. измерения	Значение показателя		Изменения за отчетный период, в %
			на начало отчетного периода	на конец отчетного периода	
1. Недвижимое имущество Учреждения					
1.1.	Общая балансовая (остаточная) стоимость недвижимого имущества, находящегося у Учреждения на праве оперативного управления	руб.	662 178,30	662 178,30	0,00%
	в том числе:				
	переданного в аренду	руб.			
1.1.1.	из них:				
	здания	руб.			


	сооружения	руб.			
	помещения	руб.			
1.1.2.	переданного в безвозмездное пользование				
1.2.	Количество объектов недвижимого имущества, находящегося у Учреждения на праве оперативного управления - всего:	ед.	1,00	1,00	0,00%
	в том числе:				
	здания	ед.	1,00	1,00	0,00%
	сооружения	ед.			
	помещения	ед.			
1.3.	Общая площадь объектов недвижимого имущества, находящегося у Учреждения на праве оперативного управления - всего:	кв.м.	302,00	302,00	0,00%
	в том числе:				
	здания	кв. м.	302,00	302,00	0,00%
	сооружения	кв. м.			
	помещения	кв. м.			
1.3.1.	Общая площадь объектов недвижимого имущества, находящегося у Учреждения на праве оперативного управления и переданного в аренду	кв. м.	0,00	0,00	
	из них:	кв. м.			
	здания	кв. м.			
	сооружения	кв. м.			
	помещения	кв. м.			
1.3.2.	Общая площадь объектов недвижимого имущества, находящегося у Учреждения на праве оперативного управления и переданного в безвозмездное пользование	кв. м.	0,00	0,00	
1.4.*	Общая балансовая (остаточная) стоимость недвижимого имущества, приобретенного Учреждением в отчетном году за счет средств, выделенных органом, осуществляющим функции и полномочия учредителя, учреждению на указанные цели	руб.	0,00	0,00	
1.5.*	Общая балансовая (остаточная) стоимость недвижимого имущества, приобретенного Учреждением в отчетном году за счет доходов, полученных от платных услуг и иной приносящей доход деятельности	руб.	0,00	0,00	
1.6.*	Общая балансовая (остаточная) стоимость особо ценного движимого имущества, находящегося у Учреждения на праве оперативного управления	руб.	353 924,00	353 924,00	0,00%
2. Движимое имущество учреждения					
2.1.	Общая балансовая (остаточная) стоимость движимого имущества, находящегося у Учреждения на праве оперативного управления	руб.	698 037,87	785 137,87	12,48%
	в том числе:				
	переданного в аренду	руб.			
	переданного в безвозмездное пользование				
3. Доходы от распоряжения имуществом, находящимся у Учреждения на праве оперативного управления					
3.1.	Объем средств, полученных в отчетном периоде от распоряжения в установленном порядке имуществом, находящимся у Учреждения на праве оперативного управления	руб.	0,00	0,00	
	в том числе	руб.			
	недвижимое имущество	руб.			
	движимое имущество	руб.			

* - дополнительная информация, включаемая в состав отчета муниципальных бюджетных учреждений


Главный бухгалтер

Исполнитель

тел. 8(391)3721979


 (подпись)

М.Н. Радзюк
 (расшифровка подписи)


 (подпись)

А.В. Зеер
 (расшифровка подписи)